



GOBIERNO DE LA
REPÚBLICA DOMINICANA
DESARROLLO DE LA COMUNIDAD

ESTADÍSTICAS INSTITUCIONALES

Trimestre Enero-Marzo 2026

Presentado por:
Depto. Planificación y Desarrollo

Índice

Introducción.....	3
Información Institucional	4
Misión.....	4
Visión	4
Valores.....	4
Historia institucional.....	5
Sede central y oficinas regionales.....	5
Presentación de Estadísticas.....	6
Áreas Misionales DGDC.....	6
Departamento Asistencia Social	6
Departamento Infraestructura	9
Departamento Educación	10
CDI.....	11
Estadísticas Generales.....	12
Conclusiones.....	13



Introducción

El presente informe de estadísticas institucionales correspondiente al período enero–marzo de 2026 tiene como objetivo exponer los resultados alcanzados por la Dirección General de Desarrollo de la Comunidad (DGDC) en el marco de la ejecución de sus programas y proyectos misionales. Este documento recoge de manera sistemática las principales acciones desarrolladas en las áreas de Asistencia Social, Infraestructura, Educación y el Centro de Desarrollo Integral (CDI), evidenciando su impacto en las comunidades beneficiadas.

A través de la recopilación y análisis de estos datos, se busca ofrecer una visión clara del alcance de las intervenciones realizadas, destacando la contribución de la institución al mejoramiento de las condiciones de vida de la población en situación de vulnerabilidad. Asimismo, este informe constituye una herramienta clave para la toma de decisiones, el fortalecimiento de la planificación estratégica y la mejora continua de la gestión institucional.



Información Institucional

La **Dirección General de Desarrollo de la Comunidad (DGDC)** es una organización gubernamental creada en 1962, anunciada como parte de las estrategias del Estado para combatir la pobreza extrema que tradicionalmente ha afectado a una porción significativa de la población dominicana.

Durante años, la DGDC, originalmente llamada Oficina de Desarrollo de la Comunidad (ODC), formó parte de las estrategias de contransurgencia de los gobiernos represivos, autoritarios y clientelistas que se sucedieron en el país durante décadas, a través de la realización de pequeñas obras que más que enfrentar la pobreza procuraban desactivar las demandas básicas de amplios sectores ávidos de justicia social, pan y libertad.

La DGDC es una de las instituciones y organismos con los cuales cuenta el Estado dominicano para prestar servicios a las comunidades de menores ingresos, lo que obliga a la definición e implementación de estrategias de coordinación entre las distintas organizaciones, para lograr el máximo de eficiencia y de aprovechamiento de los recursos económicos y humanos destinados al sector comunitario.

Propugnamos por una mayor coordinación entre las instituciones estatales de servicios sociales y las organizaciones de base comunitarias, que facilite una acción integrada eficaz, y una perspectiva de participación democrática y solidaria en el desarrollo local, provincial, regional y nacional, que eleve significativamente los niveles de vida de los pobladores de las áreas rurales y zonas urbanas marginadas.

Misión

Promover el desarrollo integral de las comunidades de República Dominicana, a través del fomento de la participación de los ciudadanos en la solución de sus necesidades, la asistencia técnica, social, y educativa, así como la implementación de proyectos, en beneficio de las comunidades.

Visión

Ser una institución referente en el fomento del desarrollo comunitario en la República Dominicana, reconocida por su capacidad para movilizar recursos, y por su contribución al fortalecimiento de la organización y participación ciudadana en la construcción de comunidades sostenibles y resilientes.

Valores

1. *Transparencia:* Actuamos con integridad y rendición de cuentas en todas nuestras acciones y procesos.
2. *Equidad:* Promovemos el acceso equitativo a los recursos y oportunidades para todas las comunidades, sin distinción de género, raza o condición social.
3. *Innovación:* Implementamos soluciones creativas y adaptativas para enfrentar los desafíos del desarrollo comunitario.
4. *Sostenibilidad:* Garantizamos que los proyectos y programas tengan un impacto duradero y respeten el medio ambiente.
5. *Cercanía Comunitaria:* Fomentamos una relación directa y permanente con las comunidades, asegurando atención oportuna y respuesta a sus necesidades en todo el territorio nacional.
6. *Equidad Territorial:* Garantizamos la distribución justa y equilibrada de recursos y oportunidades, priorizando comunidades históricamente desatendidas o en situación de vulnerabilidad.



Historia institucional

La Dirección General de Desarrollo de la Comunidad, enmarcada en la estructura administrativa estatal, nace el 31 de julio de 1962, concebida en su fase preliminar como Oficina de Desarrollo de la Comunidad, ODC, mediante acuerdo bilateral entre el Gobierno Dominicano y la Agencia Internacional para el Desarrollo, AID, de Estados Unidos.

Inició sus labores en noviembre de 1963, en la región sur del país, abarcando sólo la provincia de Azua, como un programa experimental. Los resultados obtenidos motivaron su extensión a las tres cuartas partes de dicha región, y más tarde a la región Noroeste.

Es así, que transcurrido cerca de tres (3) años de esta primera etapa, fue ratificada el 22 de marzo del 1965, con la **Ley 676**, como Dirección General de Desarrollo de la Comunidad, adscrita a la Secretaría de Estado de la Presidencia. Esta ley fue complementada con un Reglamento Interno, mediante el Decreto Núm. 689, del 26 de noviembre de 1966, año en que la institución alcanza cobertura nacional.

Sede central y oficinas regionales

La oficina central está ubicada en **Santo Domingo**, con oficinas regionales en Santo Domingo Este, Oeste y Norte, Santiago, Valverde, Puerto Plata, Samaná, Espaillat, La Vega, Monseñor Nouel, María Trinidad Sánchez, San Francisco de Macorís, Hermanas Mirabal, Sánchez Ramírez, Monte Plata, San Pedro de Macorís, El Seibo, La Romana, La Altagracia, Hato Mayor, San Cristóbal, Peravia, Azua, San José de Ocoa, San Juan de la Maguana, Bahoruco, Barahona e Independencia.



Presentación de Estadísticas

Áreas Misionales DGDC

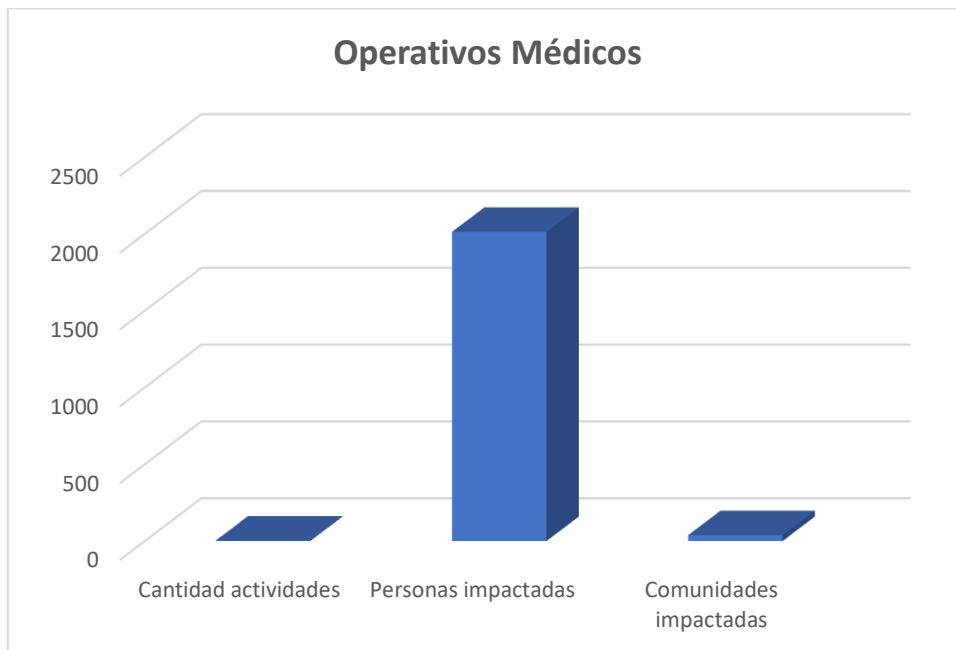
Departamento Asistencia Social

Salud

	Descripción	Cantidad jornadas/ayudas	Personas impactadas	Comunidades impactadas
1	Programa de Promoción y Prevención de la Salud y entrega de medicamentos	3	2,013	38
	TOTAL	3	2,013	38

Fuente: Elaboración propia a partir de la matriz POA del área del T1 2026.

Gráfico 1

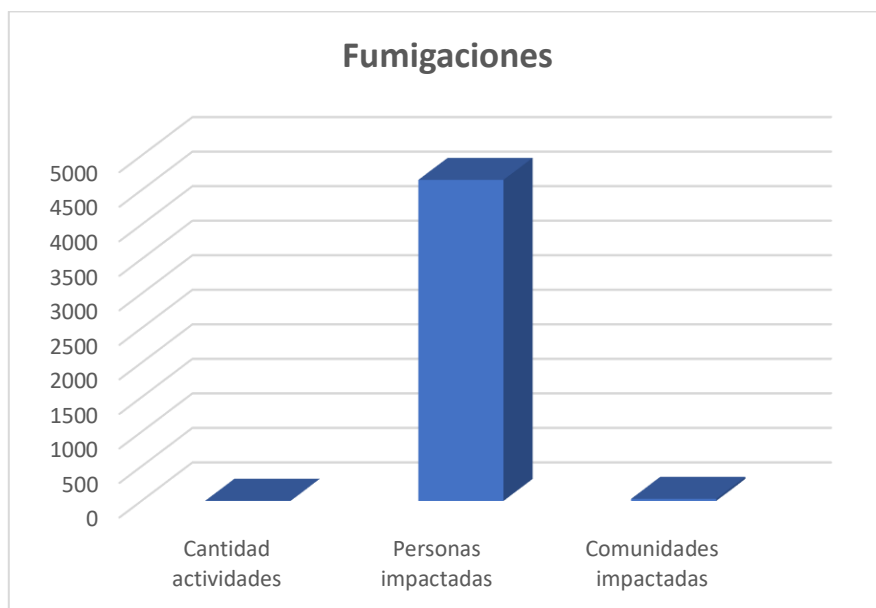


Fumigaciones

	Descripción	Cantidad fumigaciones	Personas impactadas	Comunidades impactadas
1	Programa de Saneamiento y Control de Plagas	3	4,648	30
	TOTAL	3	4,648	30

Fuente: Elaboración propia a partir de la matriz POA del área del T1 2026.

Gráfico 2



Donaciones

	Descripción	Cantidad actividades de donaciones	Personas impactadas	Comunidades impactadas
1	Programa de Ayudas y Donaciones (canastillas de embarazadas, mosquiteros, raciones alimenticias, etc)	3	2,276	29
	TOTAL	3	2,276	29

Fuente: Elaboración propia a partir de la matriz POA del área del T1 2026.

Gráfico 3

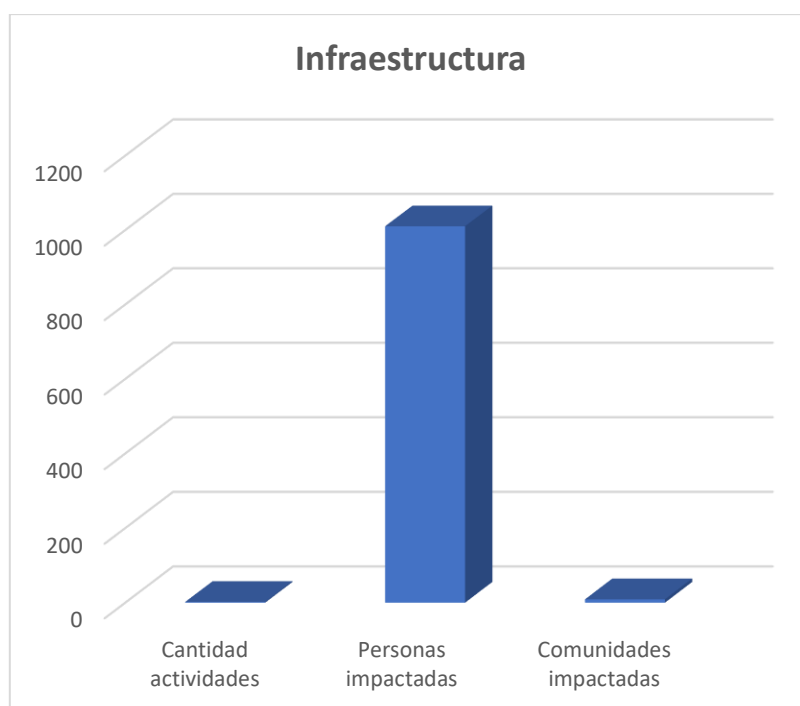


Departamento Infraestructura

	Descripción	Cantidad	Personas impactadas	Comunidades impactadas
1	Construcción, reparación y remozamiento de obras comunitarias.	2	1,010	9
2	Limpieza, saneamiento de infraestructuras de servicios y espacios comunitarios	1	1,900	8
3	Proyectos temáticos en las comunidades (construcción o remozamientos de viviendas)	9	40	6
	TOTAL	12	2,950	23

Fuente: Elaboración propia a partir de la matriz POA del área del T1 2026.

Gráfico 4

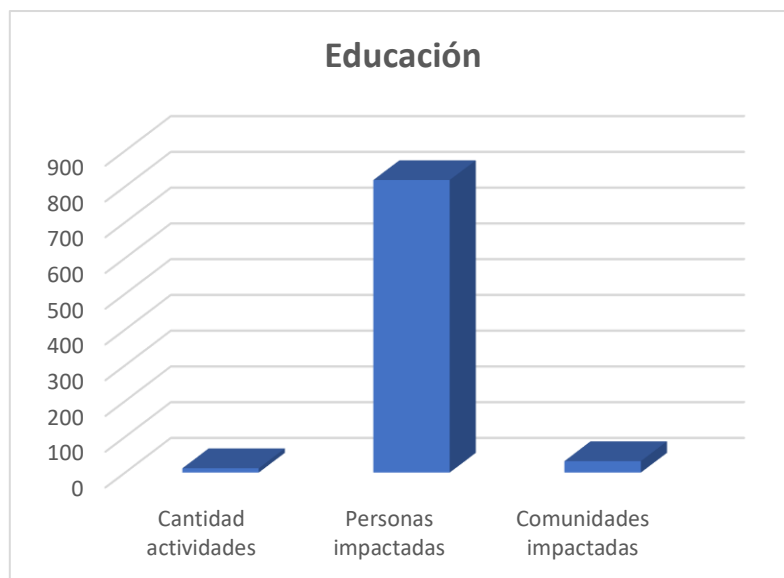


Departamento Educación

	Descripción	Cantidad cursos/talleres	Personas impactadas	Comunidades impactadas
1	Formaciones comunitarias	12	818	32
	TOTAL	12	818	32

Fuente: Elaboración propia a partir de la matriz POA del área del T1 2026.

Gráfico 5

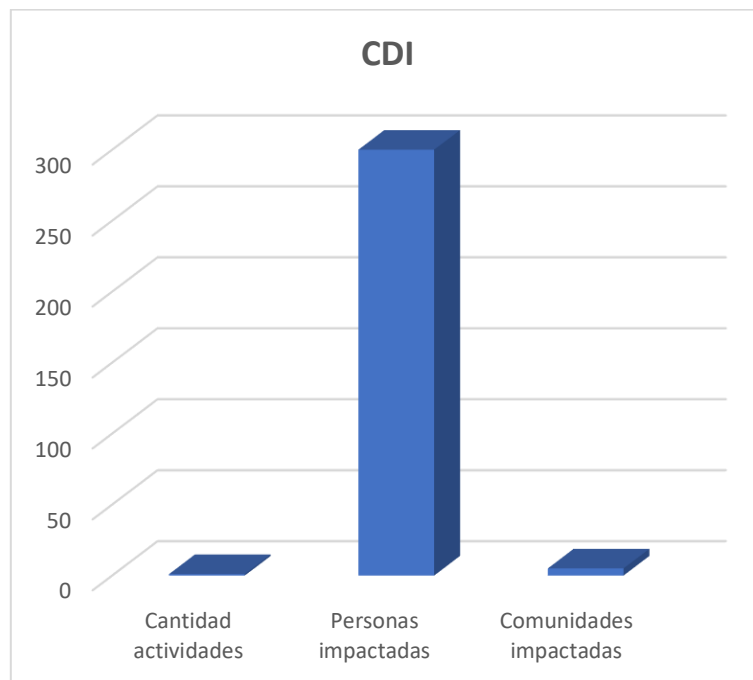


CDI

	Descripción	Cantidad	Personas impactadas	Comunidades impactadas
1	Capacitación de la promoción de crianza de animales para el desarrollo comunitario	1	300	5
	TOTAL	1	300	5

Fuente: Elaboración propia a partir de la matriz POA del área del T1 2026.

Gráfico 6

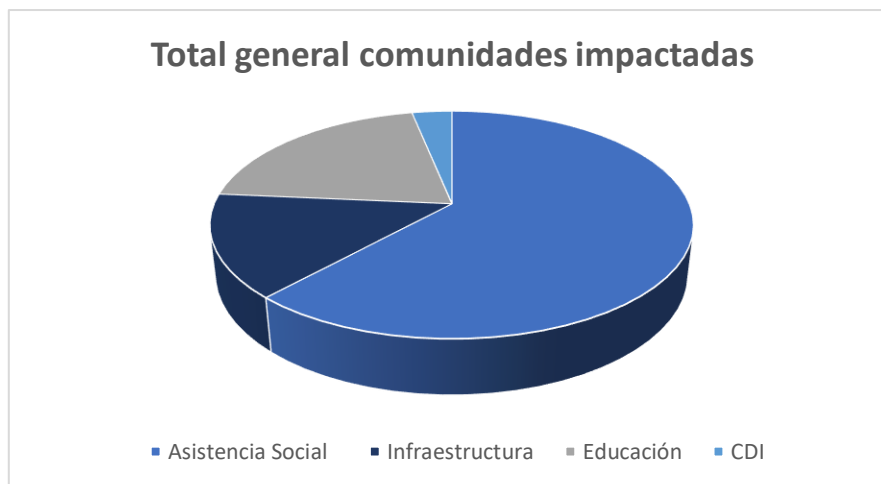


Estadísticas Generales

Área Misional	Cantidad actividades	Personas impactadas	Comunidades impactadas
Asistencia Social	9	8,937	97
Infraestructura	12	2,950	23
Educación	12	818	32
CDI	1	300	5
	34	13,005	157

Fuente: Elaboración propia a partir de la matriz POA del T1 2026.

Gráfico 7



Conclusiones

En conclusión, los resultados correspondientes al primer trimestre del año 2026 reflejan el compromiso de la Dirección General de Desarrollo de la Comunidad (DGDC) con el desarrollo integral de las comunidades más necesitadas del país. La ejecución de 34 actividades permitió impactar de manera directa a 13,005 personas en 157 comunidades, evidenciando un alcance significativo de las acciones institucionales.

El área de Asistencia Social presentó el mayor nivel de impacto en términos de beneficiarios, mientras que Infraestructura contribuyó al mejoramiento de espacios comunitarios esenciales. De igual manera, las acciones en Educación y el CDI fortalecieron las capacidades locales, promoviendo el desarrollo sostenible y la autogestión comunitaria.

Estos resultados resaltan la importancia de continuar fortaleciendo la eficiencia operativa, la coordinación interinstitucional y la cercanía con las comunidades, con miras a ampliar el impacto de las intervenciones y seguir contribuyendo a la reducción de las desigualdades sociales en la República Dominicana.



Elaborado por:



Yonoris Bottier

Analista de Datos

Validado por:



Gisel Carlina Pérez

Encargada Formulación, Monitoreo y Evaluación de Planes, Programas y Proyectos

Aprobado por:



Blacdimir Rosario

Encargado de Departamento de Planificación y Desarrollo



Enero-Marzo 2026

